

Europart Euro "turbojet" super 8 met professionele bediening.

De Hella stekkerdoos die los bij de europart geleverd wordt, moet aan de tractor bevestigd worden. Dit is een 4-polige stekker en moet als volgt aangesloten worden.

De 12 volt **plus** aansluiting op de verbindingen:


- 58L
- 58R

De 12 volt **min** aansluiting op de verbindingen:

- 54
- 31


De stekker die te zien is in figuur 1 wordt in de Hella stekkerdoos aan de tractor gemonteerd.

Uit deze stekker komen 2 grijze kabels.
1 daarvan gaat naar de bedieningskast (figuur 2)
en komt binnen aan de zijde waar
"power 12v DC" staat.




Figuur 1

Aan de andere kabel zitten 2 draden.
1 bruine met een rode plakband.
1 blauwe kabel.
Zie figuur 3.



Figuur 3




Figuur 2

De bruine draad met de rode plakband moet aan het relais die aan de machine (europart) gemonteerd zit. De blauwe draad gaat naar de losse blauwe draad bij het relais. Zie figuur 4.




Figuur 4

De 4-polige stekker (figuur 5) met 1 grijze uitgaande kabel wordt in de stekkerdoos van de machine (zie figuur 6) gemonteerd.



Figuur 5



Figuur 6

Ter info:

De grijze kabel die uit de stekker komt gaat naar de bedieningskast (figuur 2). Deze komt binnen langst de zijde, PP-Professional.

Het systeem is nu klaar voor gebruik.