

BIO
BODENFRÄSE

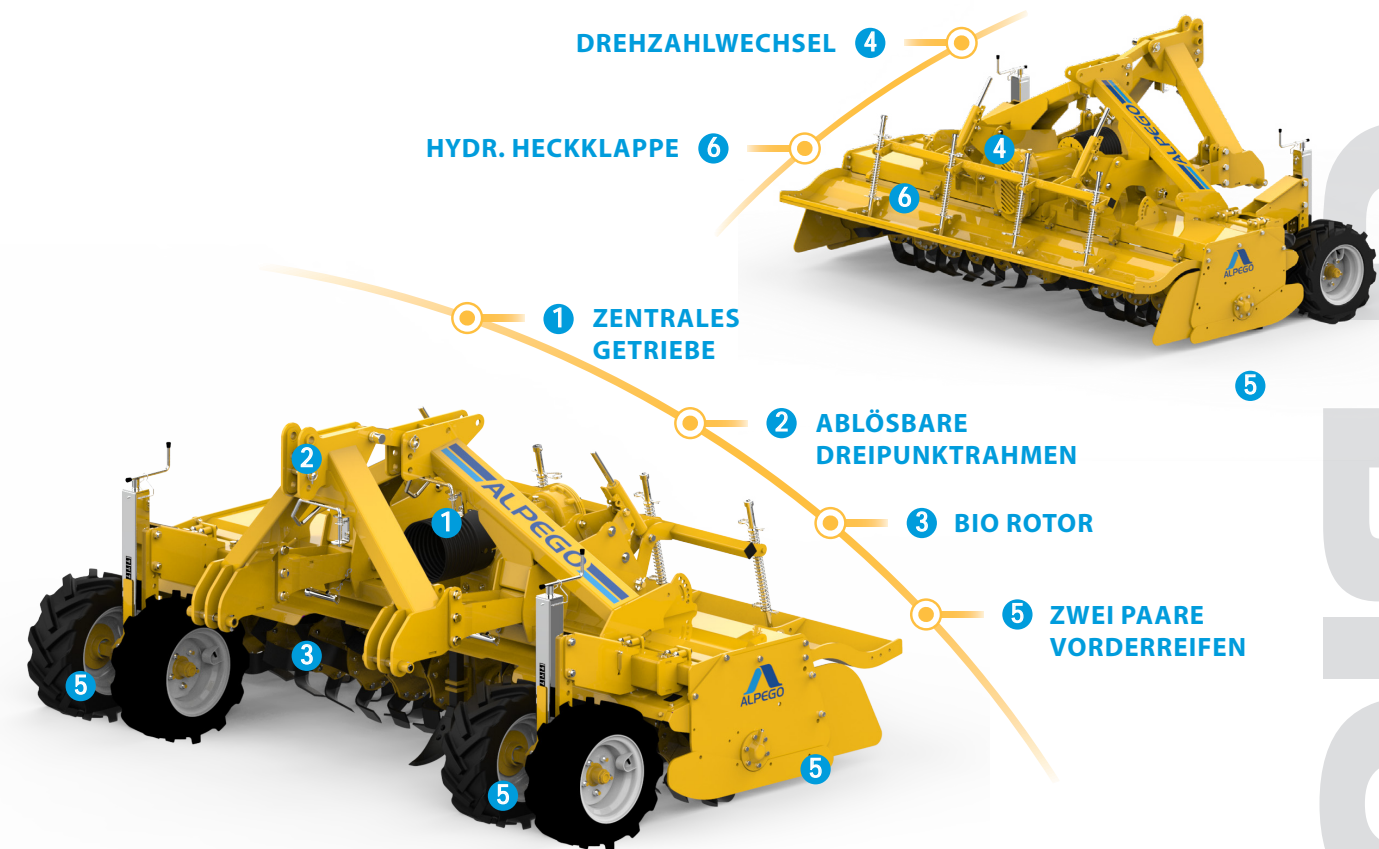


Bodenfräse mit Winkelmessern
für Schlepper bis 160 PS
und Arbeitsbreite 2,5 und 3 M.





Rotozappa BIO



Aufgrund einer konsolidierten Bodenfräse FG haben wir die BIO-Variante entwickelt, die Erosion und Bodenverdichtung reduziert. Durch eine oberflächliche Arbeit kann sie die Fahrgeschwindigkeit erhöhen. Einzigartig in seiner Kategorie dank des zentralen Getriebes mit Zahnrädern, ist in Arbeitsbreiten 2,5 und 3 M. verfügbar und ist ideal für Schlepper bis 160 PS.



	FG-BIO 250	FG-BIO 300
Arbeitsbreite (mm)	2440	2910
Transportbreite (mm)	2515	3000
Schlepper Leistung (PS)	75-160	85-160
Max Arbeitstiefe (mm)	100	100
Rotoren (n°)	10	12
Messer (n°)	30+30	36+36



1 ZENTRALES GETRIEBE

Die Maschine behält alle Eigenschaften der Bodenfräse FG mit zentralem Getriebe bei, das komplett von Alpego entwickelt wurde.

2 ABLÖSBARE DREIPUNKTRAHMEN

Der zusätzliche zentrale Dreipunktrahmen Kat 2 und 3 kann abgenommen werden, um die maximale Benutzungsflexibilität der Bodenfräse zwischen normal und Bio zu haben.

3 BIO ROTOR

Rotor mit Winkelmessern entsprechend gebogen, um den Bodenaufprall zu reduzieren und eine optimale Mischung der organischen Resten zu haben. Auf 4 Lagerungen im Ölbad mit mittleren und seitlichen wasserdichten Dichtungen, verfügt serienmäßig über den Satz Gegenflanschen als Verstärkung.

4 DREHZAHLWECHSEL

Das Getriebe wurde für vergrößerte Rotordrehzahl entwickelt, unter den höchsten in seiner Kategorie, grundlegend mit 320 U/Min und optional bis 400 U/min. Es kann auch auf die anfängliche Standardgeschwindigkeit zurückgesetzt werden.

5 ZWEI PAARE VORDERREIFEN

Die pneumatischen Reifen mit Millimetereinstellung verstellen die Arbeitstiefe von 30 bis 90 mm. (Reifen: 23x10.5-12 8 PR)

6 HYDR. HECKKLAPPE

Die verstärkte Heckklappe wird hydraulisch verstellt, um das gewünschte Mulchbett zu erreichen. Sie verfügt über 4 elastische Arme, um Stöße und Vibrationen abzuschwächen.

7 AUSRÜSTUNG

Drehzahl 1000 U/min
Rotor mit Gegenflanschen als Verstärkung
Hydraulische Verstellung der Heckklappe
Pneumatische Reifen



Alpego S.p.a con Socio Unico
Via Giovanni e Giuseppe Cenzato, 9
36045 - Lonigo (VI) Italy
Tel: 0444 646100
Mail: info@alpego.com
www.alpego.com

STARRE KREISELEGGEN

40 - 320 PS



KLAPPBARE KREISELEGGEN

320 - 500 PS



TIEFENLOCKERER

50 - 500 PS



BODENFRÄSEN UND UMKEHRFRÄSEN

50 - 500 PS



SÄMASCHINEN

75 - 320 PS



PNEUMATISCHE FRONTTANKS

90 - 500 PS



GRUBBER

110 - 270 PS



MULCHGERÄTE

40 - 160 PS

